

Il corriere delle scuole magiche



Istituto scolastico Losone 1^o edizione Natale
anno scolastico 2023/2024

Sommario

Ambiente	La vita del Border Colli	3
	I cristalli di Liam e Alexander	4
	Il gatto	4
	Gli insetti foglia	5
	I 4 elementi	6
	I vulcani	7
	Le tartarughe	8
Scienza	Il corpo umano	8
Sport	Intervista a Paul Schönwetter	10
	Come è nato il calcio	12
Narrazione	Le avventure di Orus	14
	L'unicorno di plastilina	15
	I Manga	16
	Pippi calzelunghe	17
	L'angolo del libro	17
Novità	Una nuova edicola per il corriere	18
Dal mondo	La Sagrada familia	20
	La tragica storia della Costa Concordia	21
	Curiosità dell'antica Roma	22
Ricette	Crêpes al cioccolato	23
Giochi e non solo	Il gioco del cuboro	24
	I Funco Pop	25
	Come costruire un "Grandeoplanino"	26
	Crucipuzzle il corpo umano	27
	Roblox	28
	Toca life world	29
	Colora come più preferisci!	30
	Concorso di Natale	31

Carissimi lettori,

quest'anno tocca a me: mi chiamo Gustavo, come vedete sono un possente lupo e sono il nuovo postino del Corriere delle scuole magiche!

Sono forte e coraggioso e i vostri giornalini saranno in ottime mani statene certi!

Intanto eccovi qui la prima edizione di quest'anno, quella natalizia.

Vi auguro una buona lettura e mi raccomando partecipate al concorso che trovate nell'ultima pagina! ★

A prestoooooooooooooooooooo!



La vita del Border Colli

In questo articolo vi parlerò di una razza di cane: il Border Colli, vi spiegherò come prendervi cura di questo meraviglioso cane.

Questa razza è di media grandezza, un esemplare può pesare tra i 13-22 Kg. Il maschio è alto 50 – 55 cm al garrese che vuol dire l'altezza della schiena, la femmina invece 45 – 52 cm. Questo cane può essere di vari colori: bianco e nero, marrone e bianco, grigio chiaro e bianco, color sabbia e bianco.

Cosa mangia il Border Collie? principalmente croccantini e poca carne poi ogni tanto gli si può dare anche un pezzo di pane secco o un osso (non tutti i tipi di osso vanno bene), ogni tanto mangia anche dell'erba. Il cucciolo mangia 3 volte al giorno: colazione, pranzo e cena mentre gli adulti solitamente mangiano solo 2 volte al giorno, anche le porzioni cambiano tra grandi e piccoli. Quando il Border Colli entra per la prima volta in casa bisogna lasciarlo esplorare perché deve abituarsi alla sua casa così non si spaventa con cose che non conosce.



Il carattere del Border Colli

Il Border Colli potrebbe correre all'infinito ma il padrone deve fermarlo e farlo riposare, infatti è un cane molto attivo, è un pastore che raggruppa le pecore. È facile da addestrare perché è un cane intelligentissimo, è sensibile e molto legato al suo padrone. Ha bisogno di tanta attività fisica. Questa razza è originaria della Gran Bretagna.

Spero che il mio articolo vi sia piaciuto, un saluto!


Emma 3C

I cristalli di Liam e Alexander

Vi presentiamo dei cristalli molto rari che per noi sono molto belli. Ne abbiamo davvero tanti e nelle foto e nei nostri disegni qui accanto potete osservare quelli più belli.

Abbiamo: la rose del deserto, l'agata tinta, la shungite, il quarzo, l'ametista e molti altri. Come potete notare l'agata tinta si è rotta perché un giorno purtroppo ci è caduta. Questo ci fa capire

quanto i cristalli siano fragili. Vi consigliamo di collezionarli.



Liam 3B e Alexander 3A



Il gatto

Il gatto è un mammifero a quattro zampe, ha due piccoli occhi che riescono a vedere anche se fa buio, un naso color rosa/rosso, dei baffi lunghi circa 10 cm e due tenere orecchie. Di solito i gatti sono di colore beige con delle macchie nere e grigie.

I gatti più rari sono quelli bianchi, i gatti tutti bianchi se non hanno delle macchie nere sono molto probabilmente sordi.

Un gatto pesa circa dai 4 ai 6 kg, certi gatti sono più affettuosi di altri, dipende di che razza sono. I gatti adorano giocare con i topini, i fili e le palline.

Perché i gatti fanno le fusa? I gatti emettono le fusa in segno di affetto, ma anche di soddisfazione. Durante le fusa i gatti vibrano, si sente il tremolio accarezzando l'animale. Ai gatti piace rincorrere i topi, le lucertole e gli uccelli che volano. Infatti, sono dei cacciatori, si comportano così anche per gioco.



Giulia 5B

Gli insetti foglia

Gli insetti foglia sono molto simili a delle foglie. Malgrado siano facili da curare, sono molto delicati.

A loro piace nutrirsi di foglie con le spine, ma bisogna ricordarsi di cambiarle quando sono secche.

Amano gli ambienti umidi e perciò si deve dare una spruzzata d'acqua al giorno.

Il terrario non deve essere pulito perché spesso contiene delle uova che non vanno gettate via; infatti, le uova sono delle palline piccole e marroni che assomigliano ad escrementi.

Di notte si deve spegnere la luce al massimo alle 18:30.

Quando stanno a lungo fermi, si deve attaccarli ad un ramo, lasciandogli la testa all'ingiù perché, quando faranno la muta, dovranno essere in quella posizione per riuscire a sfilarsi la muta. I maschi sono più sottili e hanno la coda abbassata; invece, le femmine tengono la coda più in alto. Le uova devono restare all'umido ma non a contatto con l'acqua perché altrimenti tendono ad ammuffire. Le uova possono nascere massimo dopo sei mesi.



Leonardo e Anakin 4C



I 4 elementi

Ciao, in questo articolo vi parlerò dei 4 elementi. I 4 elementi sono FUOCO, ACQUA, ARIA e TERRA.



1. Il fuoco è l'elemento purificatore, dicono che la sua energia è la vita anche se può essere un elemento sia positivo (calore) che negativo (incendi). La fiamma più calda è quella blu che raggiunge i 1'400 gradi poi c'è la fiamma bianca 1'205 gradi, la fiamma giallo pallido 1'080 gradi, la fiamma gialla 995 gradi e la fiamma arancione 940 gradi. L'uomo è riuscito a controllare il fuoco (accenderlo, spegnerlo) circa 125'000 anni fa.
2. L'aria è un elemento molto importante perché la respiriamo sempre e senza di lei non vivremmo. L'aria è formata principalmente da quattro gas che sono: l'ossigeno, l'anidride carbonica, l'argon e l'azoto che è il gas più presente di tutti. L'ossigeno che respiriamo ci serve per vivere mentre l'anidride carbonica è il gas che inquina l'aria. L'aria è diversa a dipendenza di dove si trova. Ad esempio, sull'Everest l'aria avrà meno ossigeno, mentre a Mawsynram in India l'aria è umidissima perché piove tantissimo.
3. La terra ci circonda, accoglie la vita e la nutre. Il 29% del nostro pianeta è composta da terra, dai continenti e dalle isole. Sulla terra ci sono circa 3'040'000'000 alberi e se li dividiamo sono circa 420 alberi per ogni essere umano, sembrano tanti ma in realtà dovremmo averne di più. La terra è l'elemento che ci permette di nutrirci.
4. L'acqua è l'elemento che scorre e scorre e non si ferma mai. Il 71% del pianeta è ricoperto dall'acqua. Nel mondo siamo 8 miliardi di persone e più di 1 miliardo non hanno l'acqua potabile. Ogni essere umano ha bisogno dai 2 ai 5 litri di acqua al giorno per vivere.

I quattro elementi sono indispensabili per vivere.

La teoria dei 4 elementi dice che tutte le cose che esistono sono composte da un miscuglio dei 4 elementi, secondo voi è vero?

Se volete sapere quale elemento siete ecco qua:

FUOCO: ariete, leone, sagittario

ARIA: gemelli, bilancia, acquario

ACQUA: cancro, scorpione, pesci

TERRA: toro, vergine, capricorno




Chloe 3C

I vulcani


Cari amici, oggi vi raccontiamo la storia di come si creano i vulcani.

Si creano perché la lava sotto la terra erutta, la lava alza la terra e si crea il vulcano. Il vulcano che si trova in Sicilia è eruttato tante volte. Il vulcano più grande del mondo è il Kilauea e si trova alle Hawaii.

I vulcani nell'oceano quando eruttano possono creare gli tsunami. I vulcani si creano anche perché la crosta terrestre si crepa e si spacca. In Islanda c'è un vulcano che sta per eruttare e stanno facendo andare via le persone che vivono nei paesi lì vicino al vulcano.



Elia e Alexander 3A



Le tartarughe

Le tartarughe vanno a dormire tra ottobre e novembre e si svegliano a primavera. Le tartarughe mangiano insalata e cetrioli e anche carote. Questo animale è fantastico! Io ho delle tartarughe e so cosa significa, ci vuole tanto amore. I loro gusci sono molto importanti perché se si rompono possono morire. Le tartarughe non sono come noi, si scopre a 5 anni se sono maschio o femmina perché i maschi hanno la coda più lunga invece le femmine hanno la coda più corta.



Le tartarughe esistevano già all'epoca dei dinosauri, la prima tartaruga non era come oggi aveva il guscio appunto ed era d'acqua. Le tartarughe esistevano già 220 milioni di anni fa, la prima tartaruga è stata trovata in Cina.

Quando le tartarughe sono in legargo ogni mese si deve mettere l'acqua per inumidire la terra dove stanno domendo altrimenti potrebbero soffrire o anche morire. Ci sono molte specie diverse di tartarughe, non sono tutte uguali.

Quando le tartarughe sono in legargo ogni mese si deve mettere l'acqua per inumidire la terra dove stanno domendo altrimenti potrebbero soffrire o anche morire. Ci sono molte specie diverse di tartarughe, non sono tutte uguali.

Quando le tartarughe sono in legargo ogni mese si deve mettere l'acqua per inumidire la terra dove stanno domendo altrimenti potrebbero soffrire o anche morire. Ci sono molte specie diverse di tartarughe, non sono tutte uguali.

Sara 3A

Scienza

Il corpo umano

A COSA SERVONO LE VENE?

Una volta che il sangue ha distribuito l'ossigeno ai vari organi, passa nelle vene per tornare al cuore e in seguito ai polmoni, per rifare il pieno di ossigeno. Come le arterie, le vene si ramificano fino a diventare dei tubicini minuscoli, detti "capillari".

QUANTO È GROSSO IL CUORE?

Della misura di un pugno, il cuore funziona come una pompa per far circolare il sangue nel nostro organismo, contraendosi e rilassandosi tra le settanta e le ottanta volte al minuto (a riposo). Quindi, una cellula sanguigna percorre tutto il corpo e ritorna al cuore in un minuto!

DI CHE COSA È FATTO IL SANGUE?

Di un liquido, chiamato plasma, in cui galleggiano tre tipi di cellule: i globuli rossi (che danno il colore al sangue); le piastrine, che servono a far coagulare il sangue; i globuli bianchi, che ci difendono dai microbi.

A COSA SERVE LO SCHELETRO?

È una specie di cornice articolata. Le ossa di cui è fatto ci sostengono e ci permettono di muoverci.

Alcune ossa, come quelle del cranio o della cassa toracica, proteggono anche le parti del nostro corpo.



QUANTE OSSA ABBIAMO?

Lo scheletro di un adulto conta 206 ossa, un centinaio delle quali si trova nelle mani, nei polsi, nelle caviglie e nei piedi. L'osso più piccolo del corpo umano, chiamato staffa, è situato nell'orecchio ed è grande quanto un chicco di riso.

COME È FATTO UN OSSO AL SUO INTERNO?

Le ossa sono le parti più solide del corpo umano. All'esterno sono dure e resistenti, mentre all'interno la loro struttura assomiglia leggermente a una spugna. Per fortuna, altrimenti il nostro scheletro sarebbe decisamente troppo pesante!

QUANTE OSSA CI SONO IN UNA MANO?

27! Il mignolo, l'anulare, il medio e l'indice hanno tre falangi, mentre il pollice ne ha solo due. Grazie a queste ossa, possiamo compiere movimenti complessi, come scrivere o disegnare.

QUAL È L'OSSO PIÙ GRANDE?

Si tratta del femore, situato nella coscia, che sostiene il peso del nostro corpo. Nelle persone anziane, il femore si frattura spesso nella parte superiore, dove si collega al bacino; si tratta della cosiddetta frattura del "collo del femore".

QUANTO PESA IL CERVELLO DI UN ADULTO?

Il peso medio di questo organo, che è il più grande del corpo umano, è di 1,4 kg. Ma, attenzione: il peso non ha niente a che fare con l'intelligenza. Come prova, basta pensare che quello di Albert Einstein pesava appena 1,2 kg.

QUANTE CELLULE CONTIENE IL NOSTRO CORPO?

La cellula è l'elemento di base che costituisce ogni essere vivente. Ne possediamo miliardi, di cui cinque milioni si rinnovano ogni secondo! Non hanno tutte la stessa dimensione e neppure lo stesso aspetto o funzione.

COME SI RIPRODUCONO LE CELLULE?

Ogni giorno, milioni di nostre cellule muoiono. Fortunatamente, ne arrivano subito delle altre a sostituirle!

Perciò, la cellula che sta per scomparire si ingrandisce e si divide in due. La nuova cellula è una coppia perfetta di quella precedente.



Anna 5B

Intervista a Paul Schönwetter

Paul Schönwetter è nato il 15 novembre 1958 in Germania e ha giocato nel MTV Ingolstadt, nel Monaco e nel Locarno. Ha iniziato a giocare come calciatore professionista nel 1982 e ha terminato la sua carriera nel 1992.

Ho deciso di intervistare Paul Schönwetter perché è stato un calciatore molto forte, ha allenato diverse squadre ticinesi. Io l'ho conosciuto alle qualifiche per il team Ticino la domenica ad Ascona.



1. Può presentarsi brevemente?

Mi chiamo Paul Schönwetter sono nato a Monaco di Baviera, sono bavarese. Sono arrivato in Ticino nel 1985, ho giocato tanti anni nel Locarno, poi ho conosciuto mia moglie, ho costruito una casa e abbiamo avuto un figlio. Da allora sono passati 40 anni e sono ancora qua.

2. Perché ha deciso di fare il calciatore?

I miei genitori erano contadini e a quei tempi non c'erano tanti lavori tra i quali scegliere. Io ho avuto la fortuna di essere migliore di altri nel calcio e mi sono arrivate delle proposte per giocare come professionista.

3. In quali squadre ha giocato? Qual è stata la squadra nella quale ha fatto l'esperienza più bella?

Ho iniziato a giocare in una piccolissima squadra, più piccola del Losone, poi sono andato in una squadra un po' più grande e poi nelle giovanili del Monaco. Ho fatto tante esperienze belle e anche diverse brutte, non è tutto oro nel mondo del calcio come si vede sui giornali. Un'esperienza magnifica è stata la promozione del Locarno in serie A, è stato bellissimo perché tutta Locarno seguiva la squadra, era come una grande famiglia, questo è successo nella stagione del 1985-86.

4. Può raccontarmi il suo arrivo in Ticino?

A quei tempi poteva giocare solamente uno straniero per squadra e nel Locarno c'era



un ungherese che si è fatto male non poteva più giocare, la squadra quindi ha dovuto cercare un altro straniero e volevano un tedesco. Tramite delle conoscenze mi hanno chiamato e poi sono venuti a vedermi giocare, gli sono piaciuto e mi hanno fatto un'offerta che ho accettato. Sono arrivato in Ticino in inverno nel 1984, a Monaco era brutto e freddo mentre qui c'era il sole e si girava senza giacca, c'era un certo fascino che mi ha preso e non me ne sono più andato.

5. Com'è diventato allenatore e perché?

Dopo aver giocate diversi anni nel Locarno sono diventato un po' automaticamente allenatore. Mi hanno proposto di fare l'allenatore e da lì è cominciata la mia carriera come allenatore, prima nel Maggia poi in diverse squadre: il Locarno, il Baden, Il

Bellinzona, il Chiasso, il Lugano, ... il mondo del calcio è come una ruota che gira ma devi funzionare altrimenti sei fuori, il mondo del calcio è crudele. Ci vuole tanto tempo e tanto impegno. Per questo motivo è molto importante portare avanti due strade: quella del calcio e quella della scuola, lo studio. Devi sapere Leonard che solamente 1 giocatore su 1000 riesce a diventare professionista.

6. Qual è la cosa che le piace di più del gioco del calcio?

Mi piace molto la gente che si dedica alla squadra, i famosi team player, quelli che prima di pensare a sé pensano al bene della squadra. Del gioco invece mi piacciono i dribbling, una mossa che facciamo allenare tanto anche a voi allievi calciatori. La cosa che non mi piace è la violenza, non posso proprio vedere quelli che si picchiano sul campo, è una cosa molto brutta.



Leonard 3C

Come è nato il calcio?

Ciao, in tutti in questo articolo vi parlerò di come è nato il gioco del calcio. Vi parlerò ad esempio di dove è nato, quando è nato, come si giocava, chi sono stati i primi giocatori famosi e quali erano le regole.

Tanti tanti anni fa circa nell'anno 1000 a.C. in Cina le persone hanno iniziato a giocare ad un gioco che si chiamava Tsu-chu, usavano un pallone con dentro delle piume e dei capelli. Le porte erano fatte di bambù e si potevano usare solamente i piedi per fare goal. Dopo circa 600 anni in Giappone si iniziò a giocare a Kemari un altro gioco simile al calcio ma la palla non poteva toccare terra, era passata al volo da un giocatore all'altro. Nel 1300 a Roma i bambini giocavano con palle di cuoio imbottite di lana e piccoli semi. Il gioco lo chiamavano Harpastum. La prima città dove il calcio è diventato



famoso in Italia è Firenze. Il campo si chiamava Piazza Santa Croce la squadra era formata da 27 giocatori divisi in linee diverse e la cosa particolare era che non c'era un portiere ma tre giocatori, chiamati datori indietro, che difendevano la porta. Ancora oggi vengono organizzati dei tornei di calcio storico fiorentino che è un mix tra calcio, rugby e pugilato.

Il gioco del calcio come lo conosciamo adesso è nato grazie a Ebenezer Cobb Morley nel 1857 in Inghilterra, poi il 26 ottobre 1863 a Sheffield è stata creata la prima di squadra di calcio al mondo era chiamata Sheffield football club. A quei tempi non esisteva il fuorigioco e la palla si stoppava con le mani.

Adesso vi dirò alcuni dei calciatori più famosi della storia del calcio:

Michel Platini è un ex calciatore e dirigente sportivo francese, nato il 21 giugno 1955. Platini è tra i giocatori più forti degli anni 80 perché ha vinto 3 palloni d'oro.





Franz Anton Beckenbauer è un ex calciatore e allenatore tedesco nato l'11 settembre 1945 a Monaco di Baviera, è considerato uno dei più grandi difensori della storia del calcio ha vinto la coppa del mondo FIFA come giocatore nel 1974 e come allenatore nel 1990.

Pelè, il suo nome è Edson Arantes do Nascimento, è famoso per la sua incredibile abilità, velocità, dribbling e capacità di segnare gol spettacolari. Pelè ha vinto 3 coppe del mondo FIFA e ha segnato oltre 1000 gol in partite ufficiali durante la sua carriera. Pelè lo ricordiamo per aver inventato la rovesciata.



Conosciuto come il Tulipano d'Oro, Johann Cruyff nato nel 1947 e morto nel 2016 è stato uno dei calciatori più famosi, ha portato una nuova impostazione tattica di gioco "il calcio totale". Ha vinto con l'Ajax tre Coppe Europa e ha portato il Barcellona a vincere la Liga.

Xavier 3C

Le avventure di Orus

In una foresta molto lontana da qui viveva un branco di cavalli a macchie. Tra tutti i cavalli uno era diverso: era tutto oro! Siccome era diverso veniva spesso preso in giro dagli altri. Un giorno Orus venne preso in giro talmente tanto che assieme alla sua unica amica Sky, una piccola cagnolina, decise di partire per cercare la sua vera famiglia. I due camminarono chilometri e chilometri finché arrivarono in un bel prato pieno di fiori di tutti i tipi. Orus e Sky, che avevano camminato così tanto, decisero di fare una pausa. Sky si addormentò subito, mentre Orus decise di farsi una galoppata nel prato fino a che non si stancò del tutto, poi si mise a dormire anche lui. Poco dopo una bambina li trovò, non sapeva se svegliarli o no ma si fece coraggio e li svegliò. Orus si alzò di scatto un po' confuso e guardò la bimba che in lacrime si inginocchiò per terra chiedendo aiuto. Sky iniziò ad abbaiare credendo che la bambina volesse fare male al suo amico. La bambina spaventata si nascose dietro Orus che le chiese cosa era successo. Lei rispose che ormai era rimasta senza casa e aveva bisogno di aiuto. Siccome lui non capiva quello che stava succedendo nitri: - Hiiiiiiiiii hiiiiiiii! – traduzione: - cosa sta succedendo? - la bambina spiegò la sua storia e si aggiunse alla compagnia. Così i tre ripresero il viaggio. Dopo tanti chilometri la bambina si stancò di camminare, quindi chiese a Orus se poteva caricarla in groppa. Essendo che Orus era un cavallo selvatico non sapeva cosa intendesse con "salire in groppa" quindi provò a farla salire abbassandosi. Poi continuarono a camminare per un bel po'.

Dopo almeno 25 chilometri videro in lontananza un edificio rosso con dei recinti pieni di animali. La bambina chiamava quell'edificio "fattoria" ma a Sky sembrava più un posto dove riposare, decisero quindi di avviarsi verso l'edificio.

Arrivati lì fuori una signora anziana li notò e gli andò incontro accogliendoli con molta gentilezza.

Orus cercò di spiegare alla gentile vecchietta cosa era successo ma lei sentiva solo nitriti, la bambina, che si era accorta che la signora non capiva, le tradusse quello che stava dicendo Orus: -abbiamo bisogno un posto dove dormire, siamo in viaggio da un bel po' .- La signora accettò felice e li fece accomodare in una stalla con un lettino rosa, una piccola lucina da notte, tanta paglia, tre coperte e un piccolo riscaldamento. La bambina si rannicchiò nel lettino sotto le coperte con Sky accanto, Orus si mise per terra sotto la coperta calda che la signora gli aveva dato.




Il mattino seguente salutarono la signora e ripartirono. Dopo 10 chilometri videro tanti pallini color oro, Orus cominciò a galoppare come un matto verso quei pallini che, avvicinandosi, sembravano cavalli. Effettivamente il campo era un fantastico campo pieno di cavalli oro. Orus non si trattenne e gli corse incontro. Un cavallo lo vide e si avvicinò pure lui. Orus si fermò di scatto, così come anche l'altro cavallo che chiese: -chi sei?- Orus rispose: -io sono Orus, vengo da un altro branco di cavalli, ma siccome mi prendevano in giro perché sono diverso sono venuto a cercare la mia famiglia.- Il cavallo rispose: - io sono Elvis, sono felice di accoglierti nel mio regno. Io sono il Re.- Orus rispose: - loro sono la mia cagnolina Sky e la mia amica bambina.- -Ah e come si chiama la bambina?- chiese Elvis. La bambina svelò il suo nome. -Mi chiamo Tiffany.-

Dopodiché entrarono nel regno dei cavalli oro. Elvis presentò a tutti Orus e la compagnia. Una cavalla più in là riconobbe Orus e galoppò incontro a lui. Si fermò e disse: -Orus sei veramente tu?- lui rispose -sì, perché?- - Io sono Zelda tua madre!- Orus fece un salto e la abbracciò con tutta la forza che aveva. Zelda accompagnò tutti dentro casa. Bevvero un po' d'acqua e si misero a dormire. Da lì vissero tutti felici e senza problemi.

Mia e Denise 5C

L'unicorno di plastilina

C'era una volta una bambina di nome Lisa. Un lunedì Lisa era a casa da sola. Si stava annoiando a morte, poi guardò lo scaffale dei giochi. Guardò per un po' la plastilina. Alla fine prese la plastilina e l'appoggiò sul tavolo. Poi prese il blu per le ali, l'oro per gli zoccoli, il nero per gli occhi, il bianco per il corpo e il viola per la coda e la criniera. Voleva fare un unicorno di plastilina per giocare. Quando Lisa ebbe finito il suo unicorno di plastilina lo mise ad asciugare. Mentre faceva merenda vide luccicare il suo lavoro e il suo unicorno di plastilina iniziò a camminare. Allora Lisa si avvicinò all'unicorno e l'unicorno cominciò a parlare di un pericolo: piante carnivore invasive nel paese di Plastiland. Allora Lisa decise di salirgli in groppa e visto che lui era molto veloce lo chiamò Messi. Messi e Lisa volarono a Plastiland. Per arrivarci bisognava scavalcare monti, mari e fiumi. Quando Lisa e Messi furono arrivati Messi puntò forte il suo corno verso le piante carnivore e quelle sparirono. Da quel giorno Lisa e Messi diventarono grandi amici.




Vita e Petra 2C

I Manga

In questo articolo vi parlerò dei manga, fumetti giapponesi. Ho scelto questo tema perché mi piacciono molto e vorrei farli conoscere anche a voi.

L'inventore dei manga è un signore che si chiama Osamu Tezuka, è stato uno dei mangaka più famosi nel mondo (i mangaka sono coloro che scrivono i manga), è nato nel 1928 ed è morto nel 1989. Il primo manga che ha creato è stato *Maa-chan no nikkichō*.



Osamu ha scritto più di 700 manga, con un totale di 150'000 pagine di fumetto. Il manga più famoso del mondo però si chiama: *One Piece* di Eiichiro Oda che parla di un ragazzo Ruffy che sogna di diventare il nuovo Re dei pirati e di trovare il tesoro One piece.

I manga più vecchi erano fatti con rotoli di pergamena sciolti che si chiamavano Emaki e venivano usati nel XII secolo.

Manga vuol dire immagini divertenti, quindi di solito questi fumetti sono comici ma possono essere anche tristi, romantici o anche horror. Qualche volta i manga deridono personaggi famosi o importanti. Questi fumetti sono particolari perché si aprono e si leggono al contrario rispetto alla nostra lettura. I mangaka, gli scrittori di manga, quando disegnano si concentrano soprattutto sugli occhi e li fanno grandi e molto espressivi.

Ci sono diversi tipi di manga: i Shouyo che è un genere di manga che racconta di ragazze adolescenti e della loro vita nella scuola, solitamente questi sono manga romantici. Un altro genere sono i Macho-shouyo che parlano di ragazze con poteri magici, oppure i Shouen (è il genere shouyo rivolto al maschile) che sono manga di avventura e azione, ma anche fantasy e sport. Ci sono anche altri generi di manga ma sono rivolti principalmente a persone adulte.

Il mio manga preferito è "A Silent Voice" una serie di 7 libri più uno special. Questa serie parla di una ragazza sorda e di un ragazzo che prima la infastidisce poi si innamora. Lo consiglio ai ragazzi di circa 9 anni.

Spero che l'articolo vi sia piaciuto e vi auguro una fantastica lettura di manga.



Marina 4B

Pippi calzelunghe

In questo articolo vi parlerò di uno dei miei libri preferiti, si intitola Pippi Calzelunghe, è una bambina buffa che è stata creata per fare divertire la gente.

Pippi Calzelunghe è stato scritto da Astrid Lindgren.

Pippi Calzelunghe è una bambina che abita tutta sola a Villa Villacolle, una casa che da tempo, prima del suo arrivo, era disabitata. I suoi vicini di casa sono due bambini, una si chiama Annika e il fratello maggiore si chiama Tommi.

Pippi Calzelunghe come animali ha un cavallo e una scimmietta di nome Signor Nilson.

Il papà di Pippi Calzelunghe è un pirata; durante una burrasca è caduto in mare, ma Pippi dice che non è affogato e che, secondo lei, è diventato il Re dell'isola Cip Cip. Pippi, quando il papà era caduto nel mare, era andata ad abitare a Villa Villacolle, almeno finché il papà non sarebbe venuto a riprenderla.



Annika e Tommi un giorno videro una luce accesa a Villa Villacolle che ormai da tanto tempo era disabitata. Andarono a vedere chi c'era, e trovarono Pippi, che li ha accolti e hanno subito fatto amicizia. I bambini vivranno molte avventure.

Questo libro si può trovare nella biblioteca di Losone in più versioni.



Anna 5B

L'angolo del libro


In questo articolo voglio consigliarvi tre libri che a me sono piaciuti molto.



1. Questo non è un libro, è una collana: "Agatha Mystery" ve la consiglio se vi piacciono le storie del mistero e quelle molto avventurose. È anche consigliato leggerlo verso fine terza/inizio quarta elementare.

2. Ecco la seconda collana: "La scuola dei pirati". È molto bella come storia, parla di cinque pirati che fanno delle avventure molto difficili per essere promossi. Lo consiglio per la terza elementare.

3. Ed ecco la terza e ultima collana: "Geronimo Stilton". Lo consiglio a chi piacciono le storie a lieto fine e quelle avventurose, ma anche con degli imprevisti. Si può leggere dalla prima alla quinta elementare.



Robin 5B

Una nuova edicola per il corriere

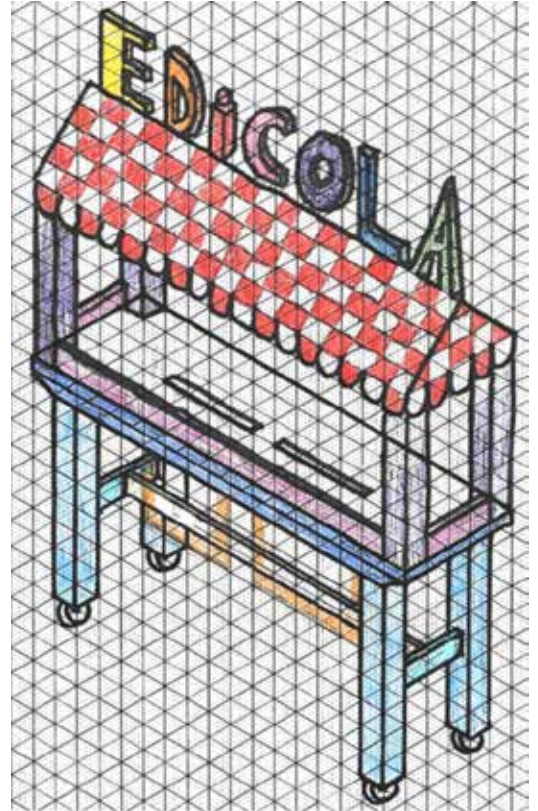
Cari lettori, vi presentiamo come abbiamo realizzato la nuova edicola della redazione del "corriere delle scuole magiche".

Tutto è iniziato il 17 ottobre, quando abbiamo ricevuto in classe una lettera di Larissa, che chiedeva se potevamo ristrutturare l'edicola. Infatti, era un po' vecchia e malridotta e faceva fatica a stare in piedi.

Con entusiasmo abbiamo accettato la proposta.

Per cominciare abbiamo disegnato, individualmente, dei progetti su carta isometrica: sono dei fogli su cui si possono realizzare dei disegni in tre dimensioni.

In seguito, abbiamo scelto le idee più convincenti, realizzabili e carine: ad esempio abbiamo dovuto scegliere se fare il tetto piatto, in pendenza o a "casetta"; quest'ultima è stata la nostra variante preferita.



Prima della realizzazione pratica, abbiamo anche svolto molti calcoli per scoprire le misure dei listelli di legno che ci servivano; e risolto problemi di matematica per sapere quanto avrebbe speso la scuola per il tutto.

Il materiale necessario è stato acquistato al Do-it, compresa la tovaglia a quadretti utilizzata per coprire il tetto.

Durante le ore di arti plastiche abbiamo carteggiato, dipinto, utilizzato il traforo, il trapano

avvitatore, e altri attrezzi per poi assemblare tutti i pezzi dell'edicola.

La scritta EDICOLA l'abbiamo realizzata lasciando il contorno colorato e tagliando le sagome delle lettere da alcuni rettangoli di legno.

Ci siamo sentiti onorati della richiesta e siamo felici di aver realizzato la nuova edicola, speriamo che vi piaccia e che possa resistere per tanto tempo.

Le allieve e gli allievi della 5A



Grazie mille 5A!!! 🇧🇷 🇮🇹 🇪🇺

Dalla redazione del Corriere

La Sagrada familia

In questo articolo vi parlerò della Sagrada Familia dovete sapere che due anni fa sono andato in Spagna a Barcellona e ho visto la Sagrada Familia da fuori e mi è piaciuta perché è gigantesca.

L'invenzione è stata progettata da Gaudì che è stato un architetto spagnolo. Gaudì ha iniziato a costruirla nel 1882 ma è riuscito a costruire soltanto la facciata della Natività perché purtroppo il 10 giugno 1926 è morto a causa di un incidente, è stato investito da un tram mentre passeggiava per Barcellona.

Dopo la sua morte il suo collaboratore Domènec Sugrañes i Gras ha continuato la costruzione fino al 1938 poi c'è stata la guerra civile spagnola e dei vandali sono entrati nel laboratorio dove erano custoditi i progetti e i modelli di Gaudì e hanno incendiato tutto. Una volta finita la chiesa sarà quindi, secondo me, sicuramente un po' diversa da come l'avrebbe voluto Gaudì.

La Sagrada Familia è alta 172 metri, è la chiesa più alta del mondo e una volta terminata avrà 18 torri.

Nella Sagrada Familia c'è una scuola che è stata costruita per i figli degli operai che lavorano alla sua costruzione.

Spero che il mio articolo vi sia piaciuto



Lionel 3C

La tragica storia della Costa Concordia

Oggi insieme a voi scopriremo i segreti della Costa Concordia. Queste sono le domande che mi sono fatto, alle quali cercherò di rispondere con questo articolo: dov'è affondata, dov'è stata costruita, perché è affondata e in quale nazione è stata costruita.

La Costa Concordia faceva parte della compagnia di navigazione Costa Crociere Italia ed è stata messa in acqua nel 2005. Era stata progettata negli uffici di progettazione di Trieste ed è stata costruita dai cantieri navali della Fincantieri di Genova.



Adesso vi dirò i nomi dei 13 ponti della costa concordia che sono 13 nomi di paesi europei: Paesi Bassi, Svizzera, Belgio, Grecia, Italia, Gran Bretagna, Irlanda, Portogallo, Francia, Germania, Spagna, Austria e Polonia.

Adesso vi parlerò dell'incidente di questa nave.

Innanzitutto, le vittime dell'incidente della Costa Concordia furono 32: 12 germanici, 7 italiani, 6 francesi, 2 peruviani, 2 statunitensi, 1 spagnolo, 1 ungherese e 1 indiano, mentre i passeggeri erano 4'229.

La nave salpò per il suo ultimo viaggio dal porto di Civitavecchia in direzione di Savona. Ad un certo punto la Costa Concordia andò in collisione con un gruppo di scogli chiamati delle Scole, il capitano della nave e responsabile dell'incidente fu Francesco Schettino.

L'impatto con il gruppo di scogli avvenne alle ore 21:45:07 del 13 gennaio del 2012, era già buio.

Adesso vi dirò i dettagli del punto di collisione:



Stato: Italia

Regione: Toscana

Provincia: Grosseto

Comune: Isola del Giglio

Luogo: Giglio porto

Mare: mar Tirreno

Coordinate: 42°21'55''N 10°55'18''E

River 3A

Curiosità dell'antica Roma

Ciao a tutti in questo articolo vi parleremo dell'antica Roma

Ai soldati romani una parte dello stipendio veniva data in sale che serviva a mantenere il cibo. Per questo lo stipendio viene chiamato SALARIO!

Nell'antica Roma coloro che pestavano il grano nel mortaio, o lo macinavano a mano, si chiamavano "Pistores".

Gli antichi romani profumavano le loro stanze da bagno con foglie e fiori di lavanda.

Le acque profumate

Le acque profumate sono davvero una cosa raffinata e si possono utilizzare in molti modi. In questo articolo vi proponiamo la ricetta per 3 tipi di acque profumate.



1. **Acqua alle erbe**

- 720 g (3 tazze) di acqua distillata
- 60 g (1/4 di tazza) di vodka
- 30 g di fiori di camomilla secchi o di qualsiasi fiore o erba aromatica di cui vi piaccia il profumo

2. **Acqua alla lavanda**

- 480 g (2 tazze) di acqua distillata
- 60 g (1/4 di tazze) di vodka
- 8 gocce di olio di lavanda

3. **Acqua di rose**

- 480 g (2 tazze) di acqua distillata
- 60 g (1/4 di tazza) di vodka
- 10 gocce di olio di rose
- ½ tazze di petali freschi di rosa rossa

Spero che l'articolo vi sia piaciuto ci vediamo alla prossima!

Giada e Melissa 4C

Crêpes al cioccolato

RICETTA PER 4 PERSONE (8 CRÊPES)

Questa ricetta viene da un libro di mia nonna che si intitola "Cucina con Cocolino".

Ingredienti:

- ❖ 170 grammi di farina
- ❖ mezzo cucchiaino di cacao in polvere
- ❖ 3 dl di latte
- ❖ 50 grammi di cioccolato grattugiato
- ❖ 3 uova
- ❖ poco olio
- ❖ 1 pizzico di sale
- ❖ poco zucchero
- ❖ 4 cucchiaini di burro liquido
- ❖ 500 grammi di bacche (fragole o lamponi)



Preparazione:

1. Impastate bene la farina, il latte, le uova e il sale in una scodella.
2. Aggiungete il burro liquido, il cacao in polvere e infine il cioccolato grattugiato. Lasciate riposare tutto in frigo per 30 minuti.
3. Prendete una padella antiaderente, scaldatela e spennellate il fondo con poco olio.

Ora siete pronti per fare le crêpes!

Ecco come si fa una crêpe:

Versate un mestolo di pastella e distribuitela uniformemente sul fondo della padella. Appena i bordi iniziano a staccarsi, girate la crêpe aiutandovi con un piatto o (se siete bravi) facendola saltare in aria. Dopo circa un minuto la crêpe è pronta.

Mettetela su un piatto, sparpagliate le bacche sulla crêpe, cospargete con un po' di zucchero e arrotolatela.



Buon appetito!!!!

Anais 2C

Il gioco del cuboro

Ciao a tutti, in questo articolo vi parlerò del Cuboro che è un gioco formato da cubi di legno con forme diverse ad esempio tunnel, rampe, curve, ecc. Lo scopo del gioco è costruire un percorso con delle torri nel quale le biglie possono scendere. Esistono diversi set da acquistare con diversi pezzi adesso vi parlerò degli starter set di questi diversi set:

- ❖ **CUBORO JUNIOR:** dai 3 anni, 40 pezzi con 6 biglie di vetro. Il Cuboro Junior è il primo set per entrare nel mondo di Cuboro.
- ❖ **CUBORO STANDARD 16:** dai 5 anni, 16 pezzi con 5 biglie di vetro. Questo è lo starter set con meno pezzi di tutti i starter set.
- ❖ **CUBORO STANDARD 32:** dai 5 anni, 32 pezzi con 5 biglie di vetro. Questo set ha un più pezzi del Cuboro standard 16
- ❖ **CUBORO STANDARD 50:** dai 5 anni, 50 pezzi con 5 biglie di vetro. Questo è il Cuboro con più pezzi di tutti gli altri set.

Adesso vi parlerò degli extra set!!

- ❖ **CUBORO CUBES:** questo è un cuboro un po' speciale perché sono solo cubi senza tunnel, rampe, ecc. a partire dai 2 anni (va bene per i bambini piccoli), 16 pezzi e senza biglie di vetro.
- ❖ **CUBORO SPEED:** a partire dai 6 anni, 16 pezzi con 5 palline di vetro. Questo set è ideale per costruire percorsi più veloci.
- ❖ **CUBORO TUNNEL:** a partire dai 7 anni, 16 pezzi con 5 biglie di vetro. Questo set si chiama così perché ha dei tunnel in mezzo.
- ❖ **CUBORO KICK:** a partire dagli 8 anni, 8 pezzi e 5 biglie di vetro. Questo set ha un sistema di lancio delle palline grazie ad un martello.
- ❖ **CUBORO DUO:** a partire dagli 8 anni, 16 pezzi e 5 biglie di vetro. Con questo set si può creare un percorso per fare delle gare con le biglie.
- ❖ **CUBORO MAGNET:** a partire dai 3 anni, 12 pezzi e 3 biglie di vetro. Questo Cuboro è un po' magico perché alcuni dei suoi pezzi sono magnetici e quindi si possono attaccare e fare dei ponti magici in aria.
- ❖ **CUBORO JUMP:** a partire dai 5 anni, 12 pezzi e 3 biglie di vetro. Questo Cuboro è anche speciale perché alcuni pezzi sono di gomma e quando la biglia cade lì ... BOING!
- ❖ **CUBORO SUB:** a partire dai 7 anni, 12 pezzi e 3 biglie di vetro. Scoprite questo set dove la biglia può andare su e giù e spunta dove meno te lo aspetti.



Questo gioco è stato inventato dal Signor Sebastian Etter nel 1986 in Svizzera. I cubi sono fabbricati in un'azienda nel Canton Berna con il legno della regione. Il gioco viene venduto anche in Giappone. Io sono già stato a visitare la fabbrica di Cuboro quest'estate, mi è piaciuto molto e ho scoperto i pezzi fatti con la gomma che non avevo mai visto. Ho potuto aiutare anche a riordinare il set Cuboro standard 50.

Spero che l'articolo vi sia piaciuto e che giocherete a questo fantastico gioco!

Alejandro 3C



Cuboro Jump

I Funko Pop

I Funko Pop sono dei piccoli personaggi famosi tipo attori e calciatori.

Sono delle statue in miniatura da tenere come soprammobili, ma io ci gioco.

Sono carini e sono strani perché hanno degli occhi grandi e un naso piccolo.

I Funko Pop sono stati creati nel 1998 dal collezionista Mike Becker. I primi personaggi di Funko sono due modelli di Batman, uno di Batgirl e uno di Lanterna Verde. Il Funko Pop più raro di sempre è quello che rappresenta Willy Wonka con il biglietto d'oro. Questo Funko Pop è stato venduto a 200'000 fr.

Il Funko Pop più venduto di sempre invece è quello che rappresenta Freddy Mercury, il cantante dei Queen.

Quello che vedete nella foto è uno dei miei Funko Pop: Lionel Messi.



Evan 5B


Come costruire un “Grandeoplanino”



Ciao a tutti, mi chiamo Evan e da grande voglio fare l'inventore. Nel tempo libero mi piace costruire aeroplanini di carta. Il mio sogno è costruire un aeroplano di carta gigante, dove le persone potranno salirci sopra per volare davvero!

Ecco le istruzioni per costruire un aeroplanino di carta inventato da me. Questo modello si chiama “grandeoplanino” ed è più veloce degli aeroplanini normali. Provate a costruirlo e vedrete!

» avete delle domande su come costruirlo potete chiedermi e vi aiuterò.



Evan 2C

Crucipuzzle il corpo umano

Evidenzia le lettere delle parole che trovi qui sotto e trova la parola nascosta !

M	S	O	C	N	I	T	S
E	A	D	E	N	T	E	T
I		S	I	N	A	M	O
T	E	S	C	H	I	O	M
O	S	S	A	E	F	O	A
R	N	A	S	O	L	T	C
E	C	U	O	R	E	L	O
S	C	H	I	E	N	A	A



SCHIENA

STINCO

MASCELLA

MANI

TESCHIO

STOMACO

CUORE

NASO

OSSA

DENTE

Parola nascosta _____

Anna 5B



Roblox

Ciao! In questo articolo vi parleremo del famoso gioco Roblox! Tanti giochi in uno ma ogni gioco è diverso dall'altro. Quando inizi il gioco avrai una sola skin ovvero una sola personalizzazione del tuo personaggio, questa skin si chiama bacon, che puoi cambiare quando vuoi e puoi cercare delle cose gratis per la tua skin. Ci sono tantissime mappe diverse: horror, città, eccetera e puoi fare delle amicizie, al massimo 200 amici e si può parlare con gli amici. Se vuoi puoi anche creare una mappa su Roblox. Ti



consigliamo dei giochi come Tyron e i Simulator sono bellissimi. Ci sono giochi famosissimi

come: Brookhaven, Adopt me, Murdremystery e c'è anche Among us, Minecraft, Subway Surfers. Se vuoi degli amici ricordati questi nomi: Gallinaverde 1, Coolyeahnino, Matteo202413 e Isupportpalestine, arrivederci!



Ali, Edoardo e Jhonas 3A

Toca life world

In questo gioco puoi creare il tuo mondo ovvero: personaggi, case, ristoranti, scuole, sala videogiochi, ecc...

Il tuo personaggio potrà visitare tutte le costruzioni e case, potrai interagire come se fosse nella vita reale, potrai divertirti a fare storie.

Toca World ti offrirà vestiti, arredamenti, una casa, la posta dove ogni giorno riceverai un regalo, il teatro, un appartamento, centro commerciali già con vestiti, borse e occhiali e una discarica con tantissimi vestiti, zaini e libri (cianfrusaglie).

Se vuoi procurarti altre costruzioni o case sono a pagamento!



Informazioni

Toca World è nato nel 2011, questo gioco è stato creato per dare sfogo alla fantasia di noi bambini a creare case da arredare, personaggi con accessori, acconciature del proprio stile.



Diletta 4B

Colora come più preferisci!



Concorso di Natale

Fotocopia questo albero e trasformalo in un magico albero di Natale, puoi aggiungere tutto quello che vuoi tu, dai spazio alla fantasia! ★★

Se vuoi partecipare al concorso consegnalo in segreteria, scrivendo sul retro il tuo nome e la classe, entro **lunedì 15 gennaio**.

